

## 使用上の注意

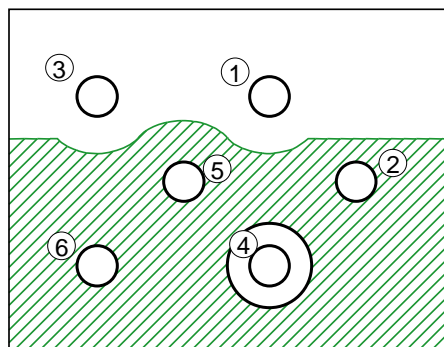
### ■はんだ付け

#### 1. 基本設計

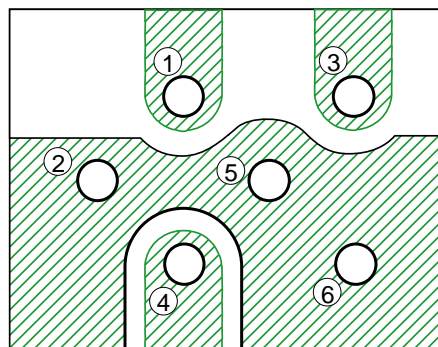
推奨P.C.B.パターン図

両面P.C.Bをご使用ください。

(1) 製品側の面



(2) 裏面



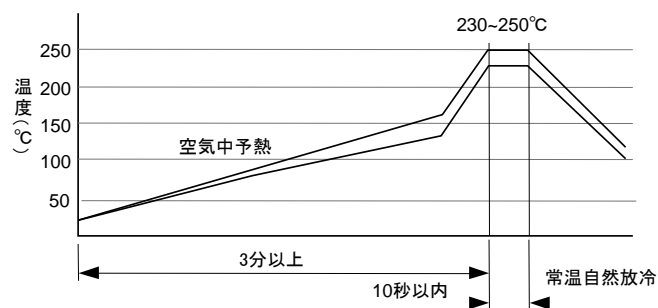
**取付上の注意事項** プリント基板に取り付け時には、以下の点にご注意ください。

- (1) 必ず全ての端子を使用し、グラントは極力大きく取ってください。  
(グラントの取り方によっては、仕様の特性が十分に得られない場合があります。)
- (2) 取り付けの際は、フィルタ端子の根元まで確実に挿入した上ではんだ付けしてください。
- (3) 電源側グラント(端子③)と回路側グラント(端子②,⑤,⑥)が他の部分でも接続されないように配線してください。

#### 2. はんだ付け上の一般的注意

(1) はんだ付けは以下の温度パターンを参考に行ってください。

フローはんだ付けの推奨条件



### ■包装数量

最小単位	100個
箱当たり最大入数	1,200個