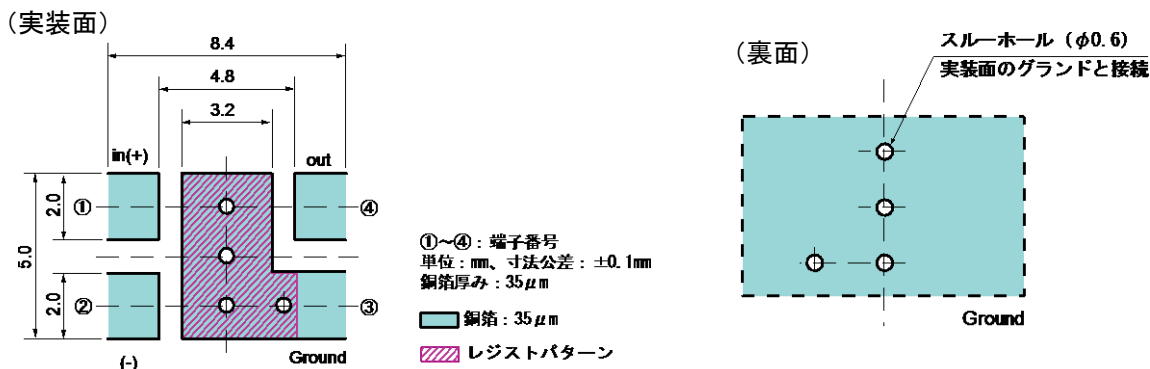


# 使用上の注意

■はんだ付け(リフローはんだ付け専用です。フローはんだには対応していません。)

## 1. 基本設計

推奨ランドパターン



### 取付上の注意事項

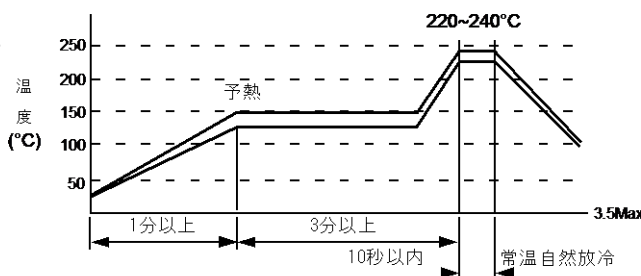
プリント基板に実装する際には、以下の点にご注意ください。

- (1) 必ず全ての端子を使用し、グラウンドは極力大きく取ってください。  
(グラウンドの取り方によっては、仕様の特性が十分に得られない場合があります。)
- (2) 電源側グラウンド(端子②)と回路側グラウンド(端子③)が他の部分でも接続されないように配線してください。

## 2. はんだ付け上の一般的注意

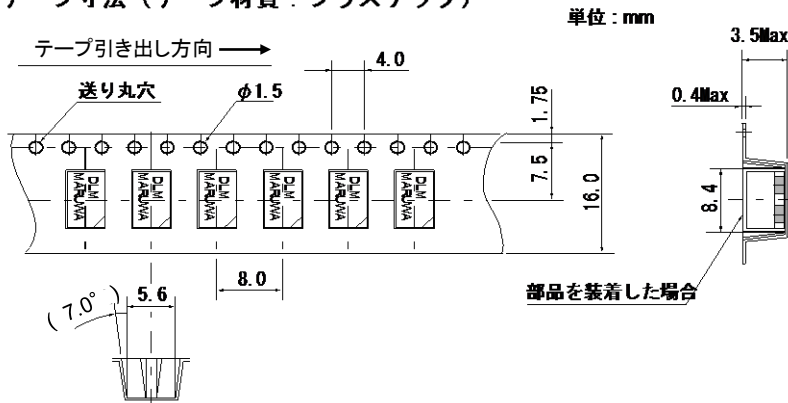
はんだ付けは右記の温度パターンを参考に行ってください。  
240°C10秒以上の加熱は行わないでください。  
内部の接合はんだが溶融し、短絡、開放、  
ケースのずれなどが発生する可能性があります。  
当部品は鉛フリーはんだ対応品種です。

### リフローはんだ付けの推奨条件



## 3. テーピング

テープ寸法 (テープ材質: プラスチック)



## ■包装数量

タイプ	包装数量
テーピング	1000個/リール
トレイ	1000個