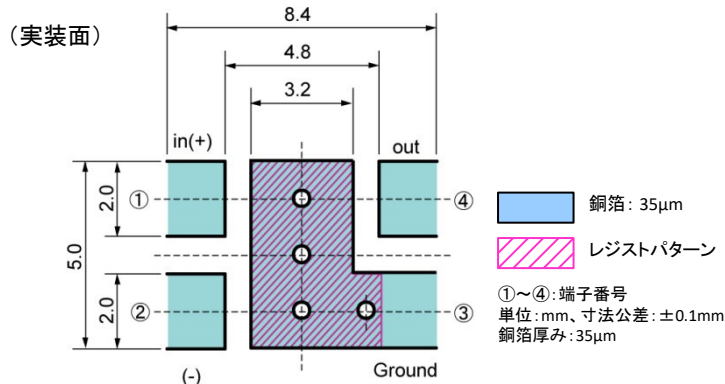


## 使用上の注意

### ■はんだ付け(リフローはんだ専用です)

#### 1. 基本設計

推奨ランドパターン(単位:mm)



**取付上の注意事項** プリント基板に実装する際には、以下の点にご注意ください。

- (1) 必ず全ての端子を使用し、グラウンドは極力大きく取ってください。  
(グラウンドの取り方によっては、仕様の特性が十分に得られない場合があります。)
- (2) 電源側グラウンド(端子②)と回路側グラウンド(端子③)が他の部分でも接続されないように配線してください。

#### 2. はんだ付け上の一般的注意

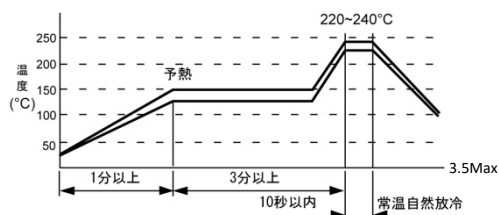
はんだ付けは右記の温度パターンを参考に行ってください。

240°C10秒以上の加熱は行わないでください。

内部の接合はんだが溶融し、短絡、開放、ケースのずれなどが発生する可能性があります。

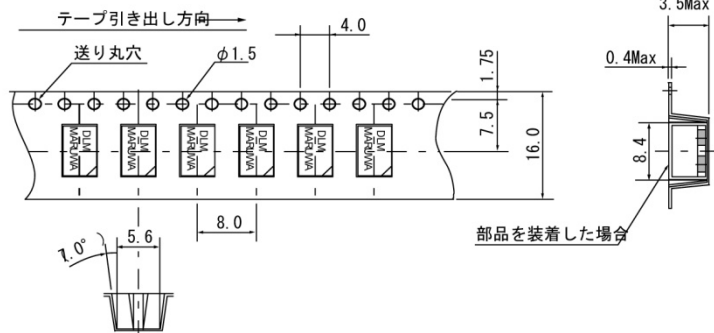
当部品は鉛フリーはんだ対応品種です。

リフローはんだ付けの推奨条件



### ■テーピング

テープ寸法(テープ材質:プラスチック) 単位:mm



### ■包装数量

タイプ	包装数量
テーピング	1,000個/リール