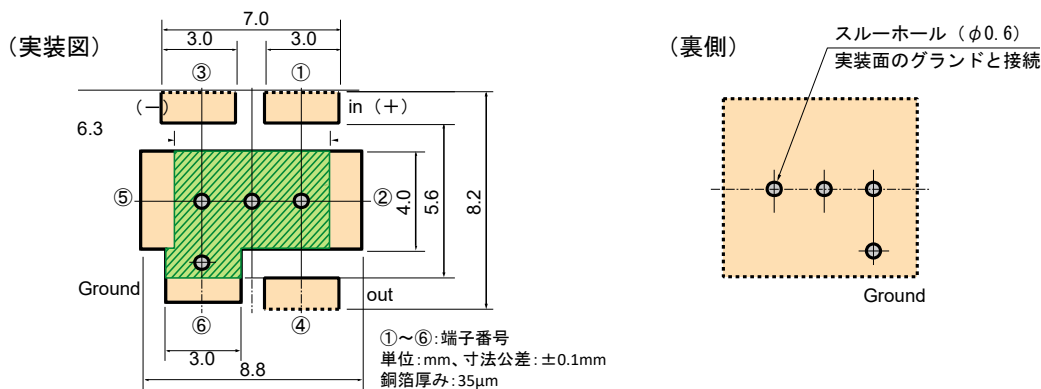


## 使用上の注意

### ■はんだ付け(リフローはんだ専用です)

#### 1. 基本設計

推奨P.C.B.パターン(両面P.C.Bをご使用ください) (単位:mm)

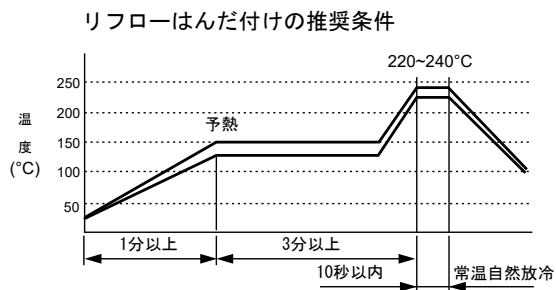


**取付上の注意事項** プリント基板に実装する際には、以下の点にご注意ください。

- 必ず全ての端子を使用し、グランドは極力大きく取ってください。  
(グランドの取り方によっては、仕様の特性が十分に得られない場合があります。)
- 電源側グランド(端子③)と回路側グランド(端子②,⑤,⑥)が他の部分でも接続されないように配線してください。

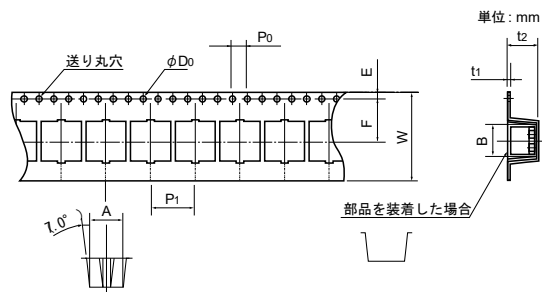
#### 2. はんだ付け上の一般的注意(リフローはんだ専用です)

はんだ付けは右記の温度パターンを参考に行ってください。  
当部品は鉛フリーはんだ対応品種です。



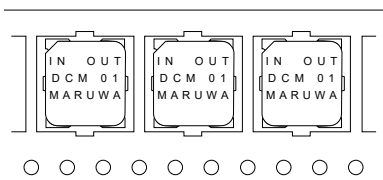
### ■テーピング

テープ寸法(テープ材質:プラスチック) (単位:mm)



製品挿入方向

← テープ引き出し方向



タイプ	A	B	W	F	E	P1	P0	D0	t1	t2
DCM	8.7±0.1	8.7±0.1	24.0±0.3	11.5±0.1	1.75±0.1	12.0±0.1	4.0±0.1	Φ1.5+0.1 -0	0.6max.	8.0max.

### ■包装数量

タイプ	包装数量
テーピング	500個 / リール