



TECHNOLOGY FOR THE FUTURE

技術によって未来を創る

 **MARUWA**

ご挨拶

平素より格別のご高配を賜り厚く御礼申し上げます。

第49期第2四半期連結決算累計期間（2021年4月1日～2021年9月30日）が終了いたしましたのでご報告申し上げます。

本年11月開催の地球温暖化対策（COP26）で議長国英国のジョンソン首相は石炭利用の廃止、電気自動車（EV）への移行の行動をとる様各国に呼びかけています。

弊社の製品は電気自動車（EV）をはじめ、多くの環境対策製品に差別化された技術で、市場のニーズに応じております。高まる需要に応えるべく、本年12月に新工場建設に着手します。

世界中が苦しいコロナ禍、今、私達に出来ることは何かを問い、

上期想定以上の成果を出すことが出来ました。

今期通期予想を上方修正し、増配も決定いたしました。株主の皆様のご期待に応えてまいります。

今後共宜しくお願いいたします。

2021年9月
代表取締役社長

神 戸 誠

企業理念

MARUWAという社名には、“和をもって皆で力を合わせる”という意味が込められています。MARUWAのロゴは人と人との和・つながり・絆を、そのブルーの色は希望を表現しています。

当社はこの社名の通り、人を大切にしています。

企業は社員ひとりひとりの個性・長所を尊重し、活かしてこそ永続的な成長・発展が望めるものと考えています。

近年重視されている脱炭素社会の実現に向け、

MARUWAのセラミック製品・技術で貢献できるのはとても幸せなことです。

より良いものづくりへのあくなき挑戦が地球に暮らすすべての人々の幸福に結びつくことを願い、事業活動に全力で取り組んでまいります。



2021年度MARUWA経営方針

「TECHNOLOGY FOR THE FUTURE」

一歩先の未来を創る、MARUWA独自の製品・技術で社会に貢献します。



コロナウイルス対策で顧客信頼を獲得

MARUWAはすべての拠点において新型コロナウイルス対策を徹底し国内の感染者は未だ0人を維持しています。また、当社の迅速な納品対応がお客様に高く評価され、「最優秀納期賞」を頂きました。MARUWAはこれからも顧客との信頼関係を構築していきます。



業績の概況

当社グループにおきましては、創業から培ってきた材料技術により優れた特性の材料を開発・製造し、それらの材料技術に要素技術を融合することによる技術革新を推し進めてまいりました。さらに将来を見据えた技術開発の強化はとて重要であり引き続き力を入れるとともに、ESG、環境問題を第一にとらえ、歩留まり向上やリードタイムの短縮を目指すことも重要であると考えております。

当第2四半期累計では前期までに3年間の構造計画が終了し、高収益商品への変更も順調に進んでおり、売上高は、前年同期比26.6%増の24,722百万円となりました。利益につきましては、戦略的な高付加価値製品の増加や生産性向上などによる利益率の改善に努めた結果、営業利益は前年同期比69.2%増の7,926百万円、経常利益は前年同期比74.8%増の8,118百万円、親会社株主に帰属する四半期純利益は前年同期比76.5%増の5,567百万円となりました。

以上の取り組みにより、売上高営業利益率は前年同期24.0%から8.1ポイント増加の32.1%となり、過去最高の結果となりました。

業績予想

2022年3月期（2021年4月1日～2022年3月31日）の通期連結業績予想につきましては、当社グループの差別化製品が各市場において好調に受注できており、従来から進めてきた改善活動による原価低減効果などにより、売上、各利益に関しまして上方修正することにいたしました。

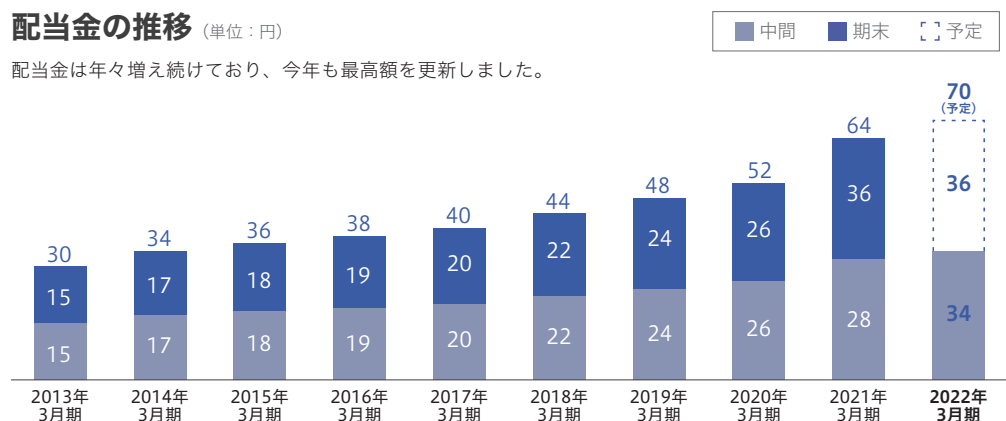
株価の推移（単位：円）

今年は上場以来最高の株価を達成いたしました。過去5年で212%の増加となります。



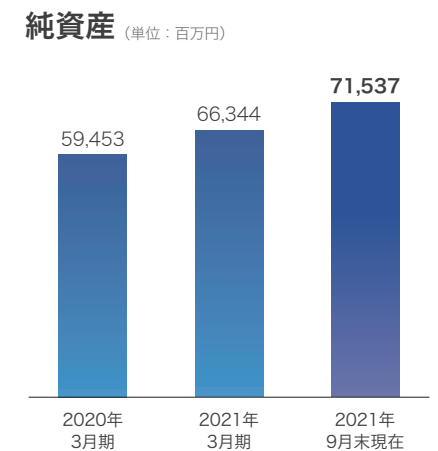
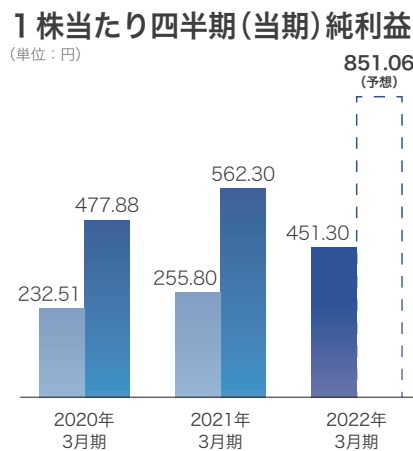
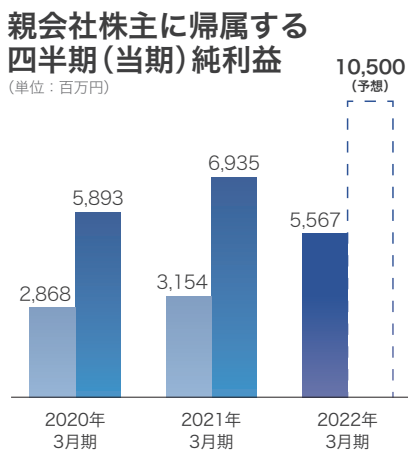
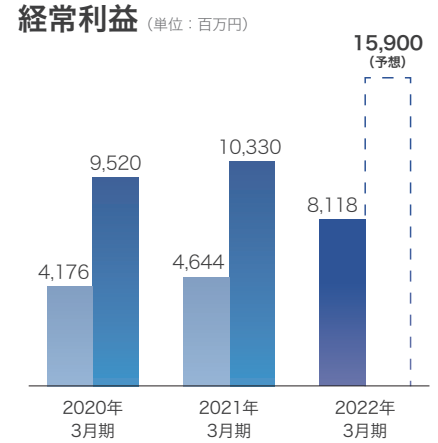
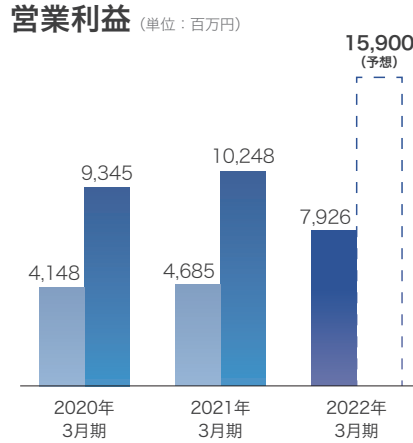
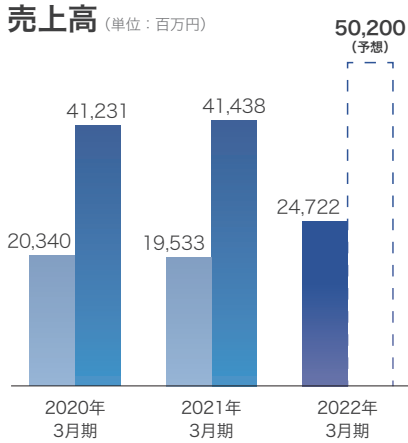
配当金の推移（単位：円）

配当金は年々増え続けており、今年も最高額を更新しました。



連結業績ハイライト

■ 中間期 ■ 通期 □ 通期予想



四半期連結財務データ

連結貸借対照表

(単位：百万円)

	前期 2021年3月31日	当第2四半期 2021年9月30日
流動資産	53,714	59,596
固定資産	24,345	25,033
資産合計	78,059	84,629
流動負債	9,612	11,130
固定負債	2,103	1,961
純資産	66,344	71,537
負債純資産合計	78,059	84,629

連結損益計算書

(単位：百万円)

	前第2四半期 2020年4月1日～ 2021年9月30日	当第2四半期 2021年4月1日～ 2021年9月30日
売上高	19,533	24,722
売上原価	10,942	12,331
売上総利益	8,590	12,391
販売費及び一般管理費	3,905	4,464
営業利益	4,685	7,926
営業外収益	105	231
営業外費用	147	39
経常利益	4,644	8,118
特別利益	13	90
特別損失	88	119
税金等調整前四半期純利益	4,568	8,088
法人税、住民税及び事業税	1,269	2,576
法人税等調整額	144	△ 55
親会社株主に帰属する四半期純利益	3,154	5,567

連結キャッシュ・フロー計算書

(単位：百万円)

	前第2四半期 2020年4月1日～ 2021年9月30日	当第2四半期 2021年4月1日～ 2021年9月30日
営業活動によるキャッシュ・フロー	6,319	5,498
投資活動によるキャッシュ・フロー	△ 3,391	△ 1,340
財務活動によるキャッシュ・フロー	478	△ 577
現金及び現金同等物の四半期末残高	32,569	37,493

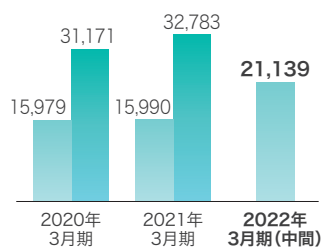
セグメント別の概況と市場別売上比率

セラミック部品事業

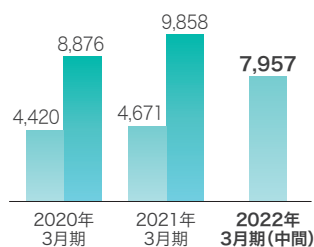
車載 情報通信
半導体 産業機器

- E V市場、半導体製造装置市場に向けた材料開発
- 情報通信に合わせた新商品開発で販売強化

売上高 (単位: 百万円)

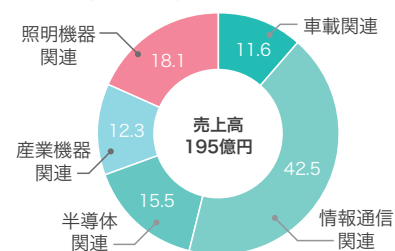


利益 (単位: 百万円)

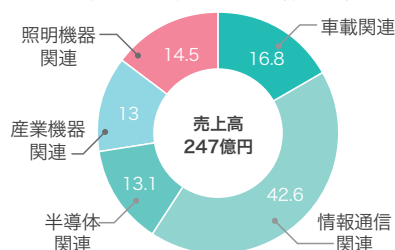


市場別売上比率

2021年3月期第2四半期 (単位: %)



2022年3月期第2四半期 (単位: %)

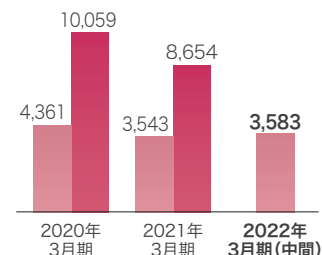


照明機器関連事業

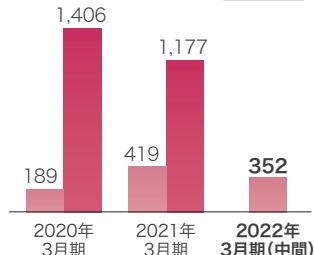
LED高輝度照明
LED光源モジュール
デザイン照明

- 数量を求めた収益性の低い商品から、付加価値の高い性能特性商品への移行

売上高 (単位: 百万円)



利益 (単位: 百万円)



CSR

地域社会への貢献活動

MARUWAは音楽を通して様々な地域社会貢献活動を支援しております。

オトのじかん

—MARUWAの音楽会—

特別支援学校に通う子供たちへの音楽会を2018年より毎年開催しています。



MARUWA

クリスマスコンサート

第一線で活躍されているアーティストによるコンサートを2008年より毎年開催しております。2021年12月はコロナ対策を徹底の上、開催いたします。



芸術文化支援活動

MARUWAグループの配当金は芸術支援活動に役立っています。

公益財団法人スペイン舞踊振興MARUWA財団



一般財団法人 神戸財団



株主優待 (3月末保有の株主様)

株主優待の詳細・お申込み方法は、当社WEBサイトの株主様専用ページをご覧ください。

MARUWAクリスマスコンサートご招待



公演チケット優待

文化・芸術の対象公演を株主様あたり年間2つの公演まで優待いたします。



軽井沢MARUWAアカデミーヒルズご利用優待

長野県軽井沢にある当社所有の施設です。



会社・株式情報

会社概要 (2021年9月30日現在)

商号	株式会社MARUWA
本社	〒488-0044 愛知県尾張旭市南本地ヶ原町三丁目83番地 TEL (0561) 51-0841
設立年月日	1973年4月5日
事業内容	車載関連、半導体関連、情報通信関連、産業機器関連、照明機器関連の開発・製造・販売
資本金	86億4,672万円
従業員数	1,380名(連結)

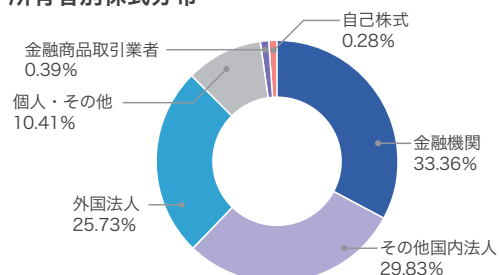
株式の状況 (2021年9月30日現在)

発行可能株式総数	26,000,000株
発行済株式の総数	12,372,000株
単元株式数	100株
大株主	

株主名	持株数(株)	持株比率(%)
株式会社神戸アート	3,612,700	29.28
株式会社日本カストディ銀行(信託口)	1,391,500	11.27
日本マスタートラスト 信託銀行株式会社(信託口)	1,293,300	10.48
株式会社日本カストディ銀行(信託口9)	695,300	5.63
BNP PARIBAS SECURITIES SERVICES LUXEMBOURG/JASDEC/FIM/ LUXEMBOURG FUNDS/UCITS ASSETS	450,000	3.64
SSBTC CLIENT OMNIBUS ACCOUNT	379,344	3.07
神戸 誠	300,000	2.43
NORTHERN TRUST CO. (AVFC) EFIDELITY FUNDS	247,700	2.00
J.P.MORGAN BANK LUXEMBOURG S.A.381572	188,100	1.52
株式会社日本カストディ銀行 (証券投資信託口)	183,600	1.48

(注) 持株比率は発行済株式の総数から自己株式を除いた数に基づき、算出しております。

所有者別株式分布



役員 (2021年9月30日現在)

取締役

代表取締役社長	神戸 誠
取締役	林 春行
取締役	神戸俊郎
取締役	マニマラン・アントニ
社外取締役(監査等委員)	光岡正彦
社外取締役(監査等委員)	加藤晶英
社外取締役(監査等委員)	原 武之

執行役員

執行役員	橋本耕一
執行役員	加藤 曜
執行役員	松川晋也
本部長	後藤孝市

株主メモ

事業年度	毎年4月1日から翌年3月31日まで
基準日	定時株主総会・期末配当金/毎年3月31日 中間配当金 /毎年9月30日 そのほか必要があるときは、 あらかじめ公告して定めた日
公告方法	電子公告により行います。 公告掲載URL https://www.maruwa-g.com/ir/notification.html
株主名簿管理人 及び特別口座の 口座管理機関	東京都千代田区丸の内一丁目4番1号 三井住友信託銀行株式会社
株主名簿管理人 事務取扱場所	名古屋市中区栄三丁目15番33号 三井住友信託銀行株式会社 証券代行部
郵便物送付先	〒168-0063 東京都杉並区和泉二丁目8番4号 三井住友信託銀行株式会社 証券代行部
電話照会先	0120-782-031 (フリーダイヤル)

MARUWA
ホームページ
<https://www.maruwa-g.com/>



投資家情報
<https://www.maruwa-g.com/ir/>

